

Piętrowy Dwustronny Stojak Rowerowy BR.375_D

dwustronny, rozstaw 375 mm


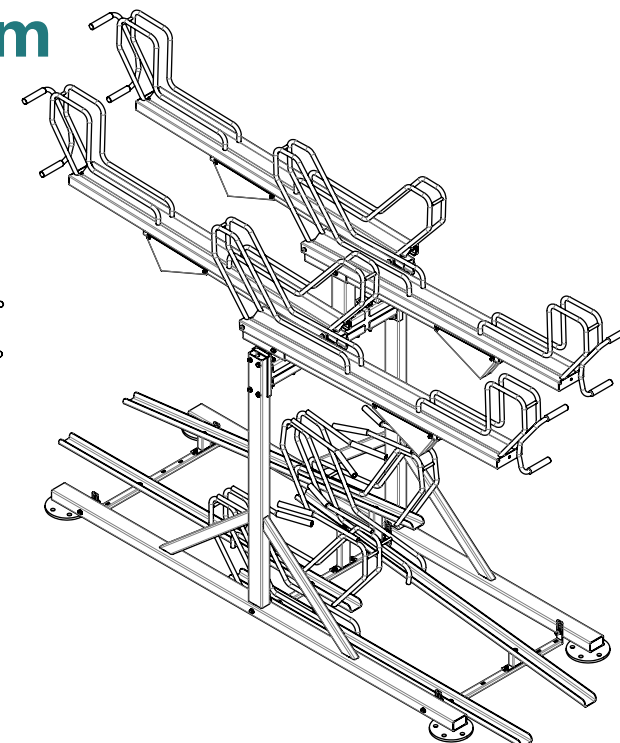
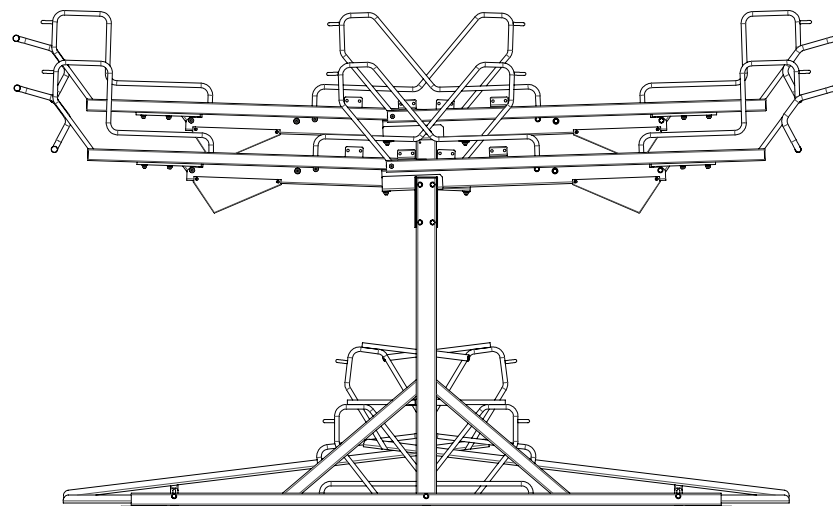
Moduły podstawowe

Moduły rozszerzeń

Wymiary

Modele

Przykład konfiguracji



Biuro

93-231 Łódź

ul.Dąbrowskiego 247/249

Zakład Produkcyjny

95-020 Bedoń k/Łodzi

ul.Brzezińska 57

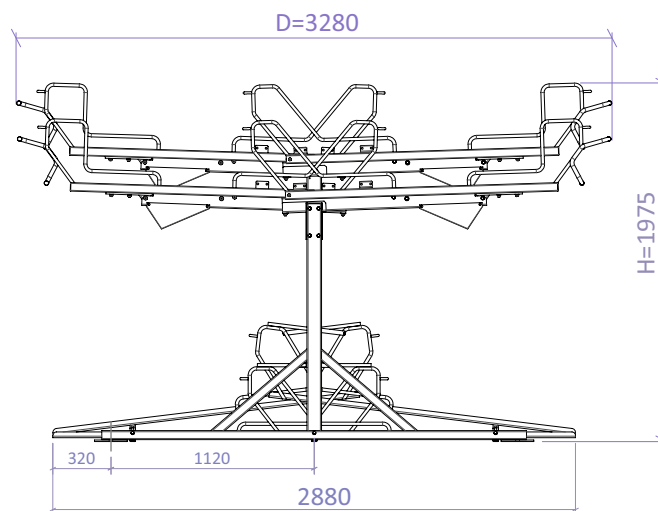
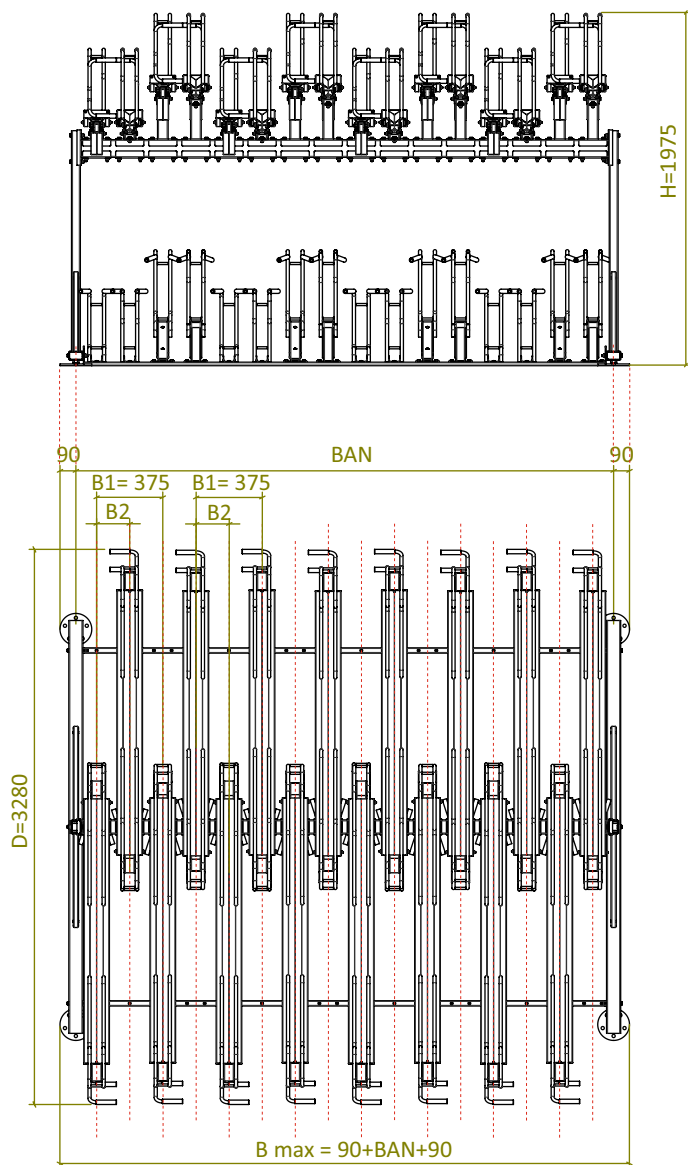
Kontakt

e-mail: wyceny@sawo.com.pl

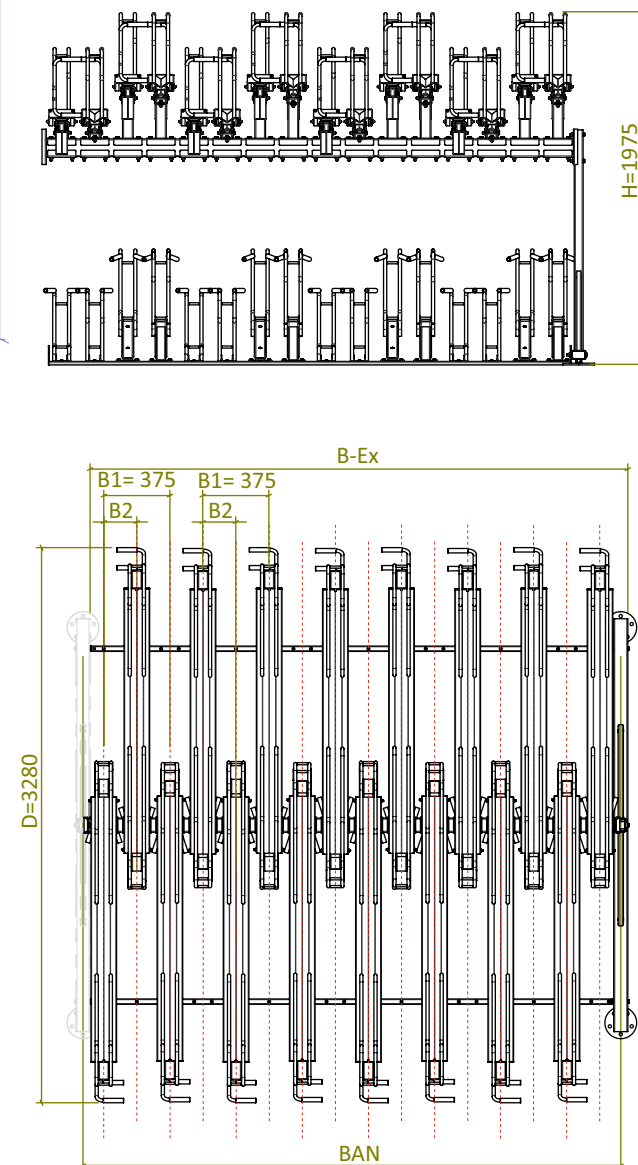
www.sawo.com.pl

dwustronny, rozstaw 375 mm

Moduły podstawowe - wymiary, oznaczenia



Moduły rozszerzeń - wymiary, oznaczenia



BR.375_D_X_xx

Tabele wymiarów

Moduły Podstawowe 1.

rozstaw 375

WYMIARY: BR.375_D_B_xx

TYP	D	B1	BAN	B max	Waga [kg]
BR.375_D_B_32	3280	375	3048	3228	654
BR.375_D_B_24	3280	375	2298	2478	505
BR.375_D_B_16	3280	375	1548	1728	357
BR.375_D_B_08	3280	375	798	978	209

Moduły rozszerzeń do modułów podstawowych 1. rozstaw 375

WYMIARY: BR.375_D_E_xx

TYP	D	B1	BAN	B-Ex	Waga [kg]
BR.375_D_E_32	3280	375	3048	3048	625
BR.375_D_E_28*	3280	375	2673	2673	548
BR.375_D_E_24	3280	375	2298	2298	476
BR.375_D_E_20*	3280	375	1923	1923	400
BR.375_D_E_16	3280	375	1548	1548	328
BR.375_D_E_12*	3280	375	1173	1173	252
BR.375_D_E_08	3280	375	798	798	180

* Moduły rozszerzeń które mogą być użyte tylko jako ostatnie w rzędzie.

Moduły Podstawowe 2.

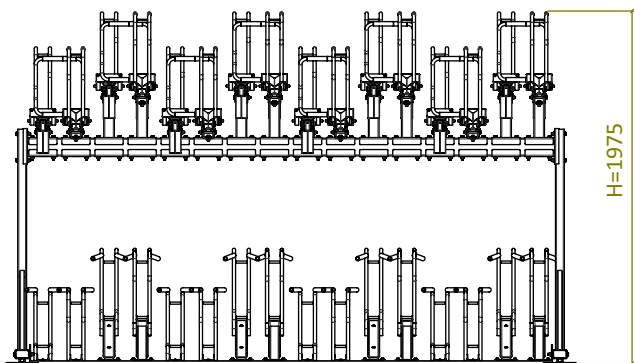
rozstaw 375

WYMIARY: BR.375_D_B_xx

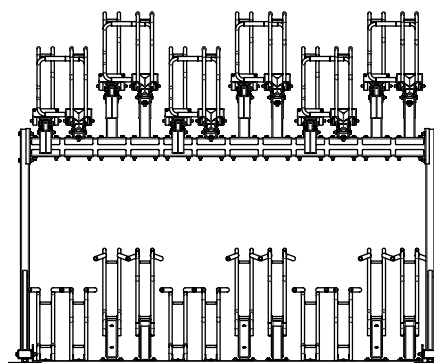
Bez możliwości dostawy modułów rozszerzeń

TYP	D	B1	BAN	B max	Waga [kg]
BR.375_D_B_28**	3280	375	2673	2853	577
BR.375_D_B_20**	3280	375	1923	2103	429
BR.375_D_B_12**	3280	375	1173	1353	281

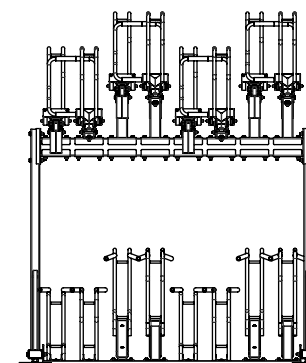
**Stojaki wolnostojące bez możliwości dostawy modułów rozszerzających



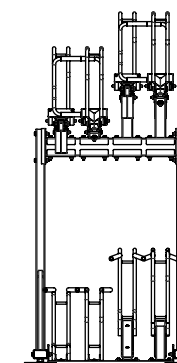
BR.375_D_B_32



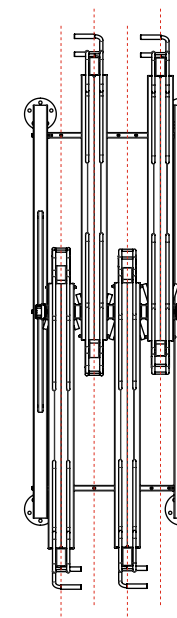
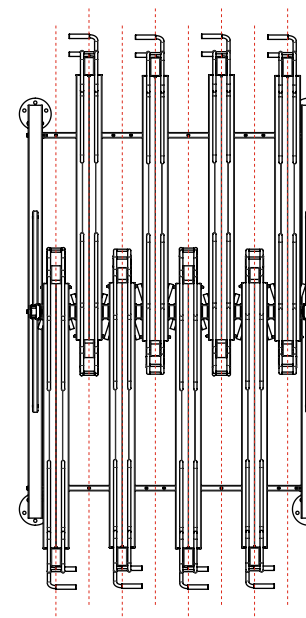
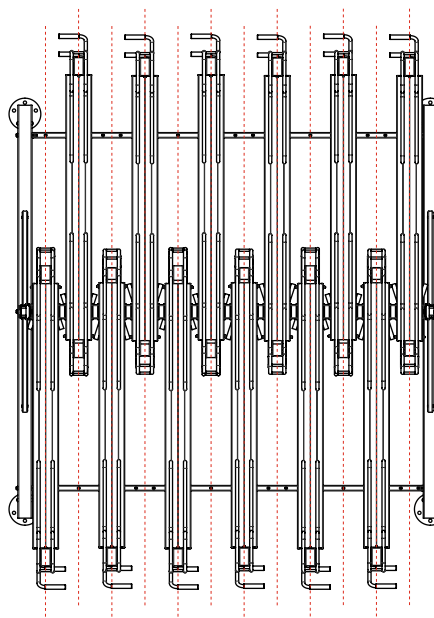
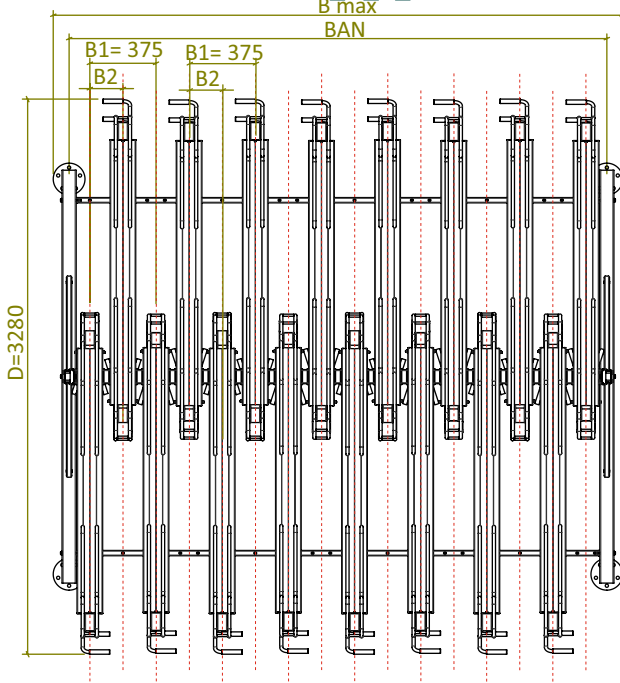
BR.375_D_B_24



BR.375_D_B_16



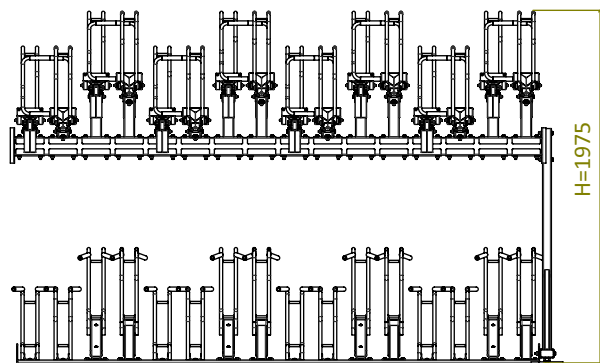
BR.375_D_B_08



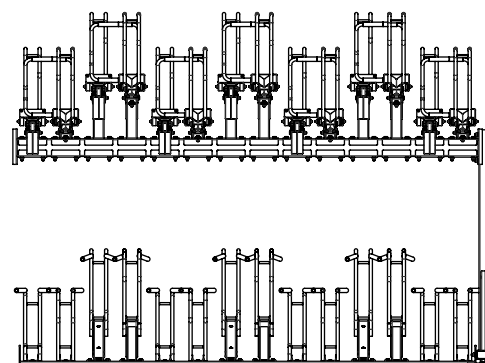
WYMIARY: BR.375_D_B_xx

TYP	D	B1	BAN	B max	Waga [kg]
BR.375_D_B_32	3280	375	3048	3228	654
BR.375_D_B_24	3280	375	2298	2478	505
BR.375_D_B_16	3280	375	1548	1728	357
BR.375_D_B_08	3280	375	798	978	209

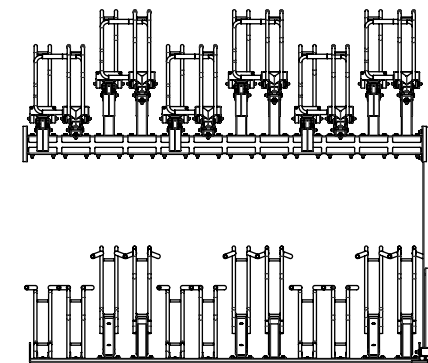
Wymiary w [mm]



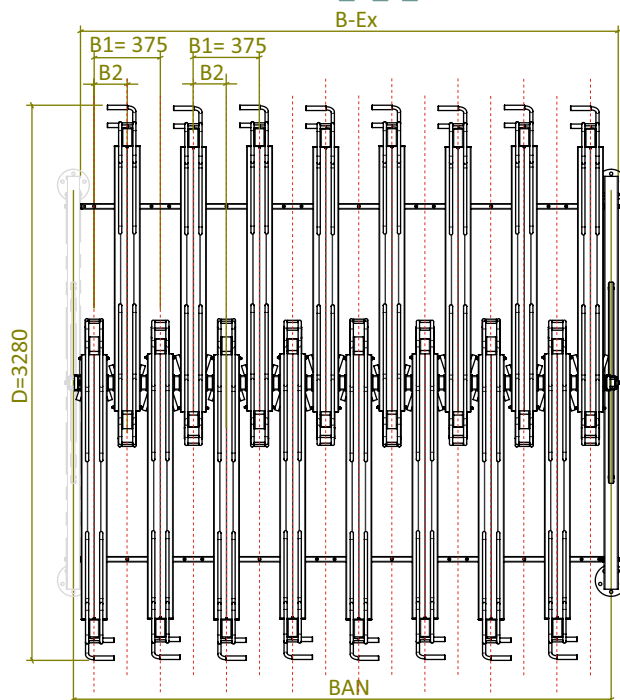
BR.375_D_E_32



BR.375_D_E_28



BR.375_D_E_24

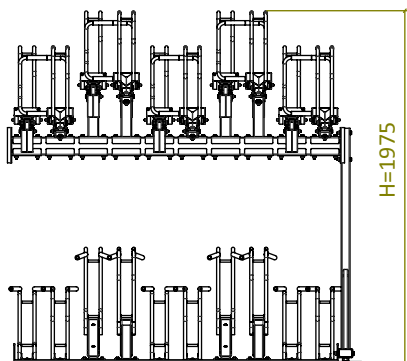


WYMIARY: BR.375_D_E_xx

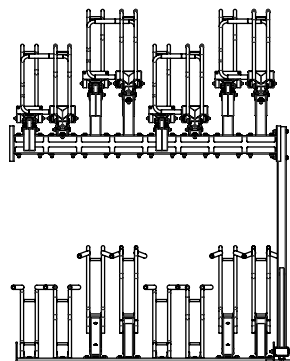
TYP	D	B1	BAN	B-Ex	Waga [kg]
BR.375_D_E_32	3280	375	3048	3048	625
BR.375_D_E_28*	3280	375	2673	2673	548
BR.375_D_E_24	3280	375	2298	2298	476

* Moduły rozszerzeń które mogą być użyte tylko jako ostatnie w rzędzie.

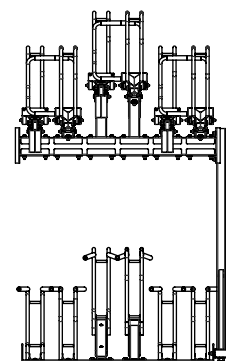
Wymiary w [mm]



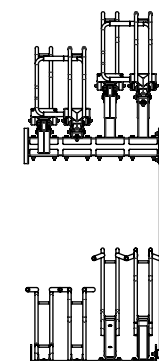
BR.375_D_E_20



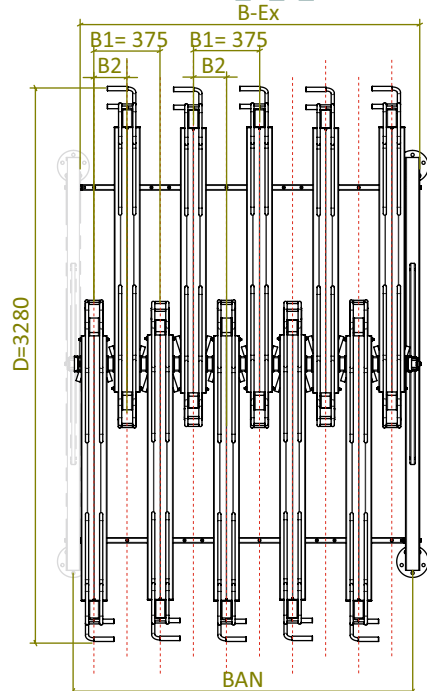
BR.375_D_E_16



BR.375_D_E_12



BR.375_D_E_08

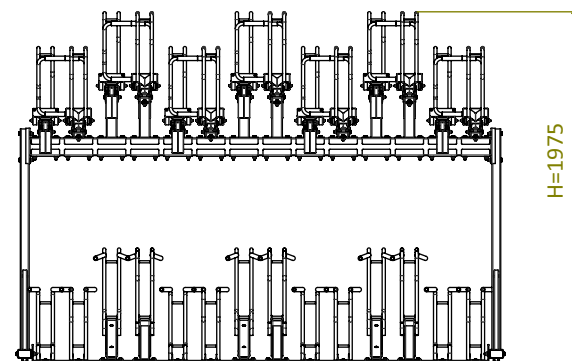


WYMIARY: BR.375_D_E_xx

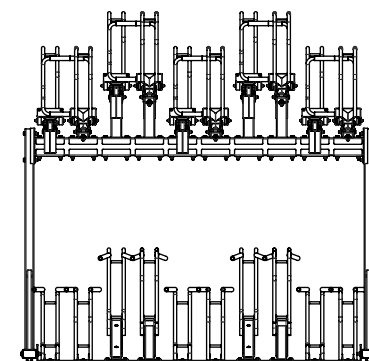
TYP	D	B1	BAN	B-Ex	Waga [kg]
BR.375_D_E_20*	3280	375	1923	1923	400
BR.375_D_E_16	3280	375	1548	1548	328
BR.375_D_E_12*	3280	375	1173	1173	252
BR.375_D_E_08	3280	375	798	798	180

* Moduły rozszerzeń które mogą być użyte tylko jako ostatnie w rzędzie.

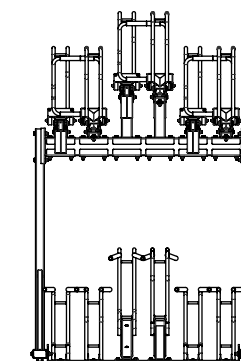
Wymiary w [mm]



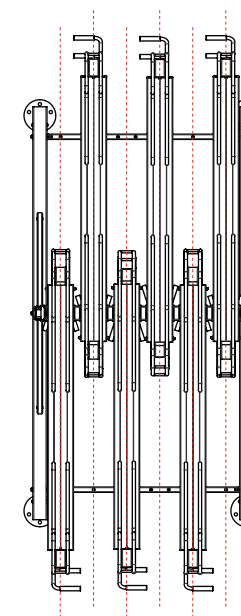
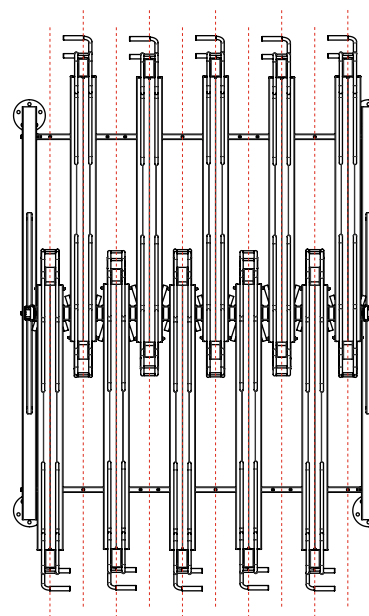
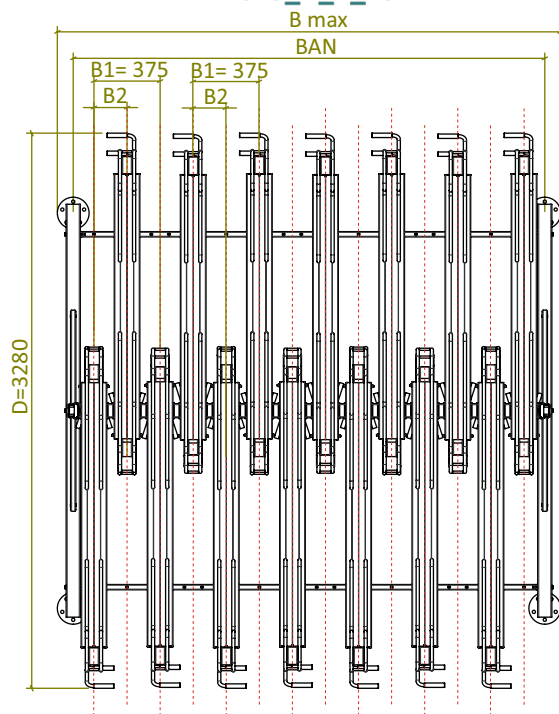
BR.375_D_B_28



BR.375_D_B_20



BR.375_D_B_12



WYMIARY: BR.375_D_B_xx

TYP	D	B1	BAN	B max	Waga [kg]
BR.375_D_B_28**	3280	375	2673	2853	577
BR.375_D_B_20**	3280	375	1923	2103	429
BR.375_D_B_12**	3280	375	1173	1353	281

**Stojaki wolnostojące bez możliwości dostawy modułów rozszerzających

Wymiary w [mm]